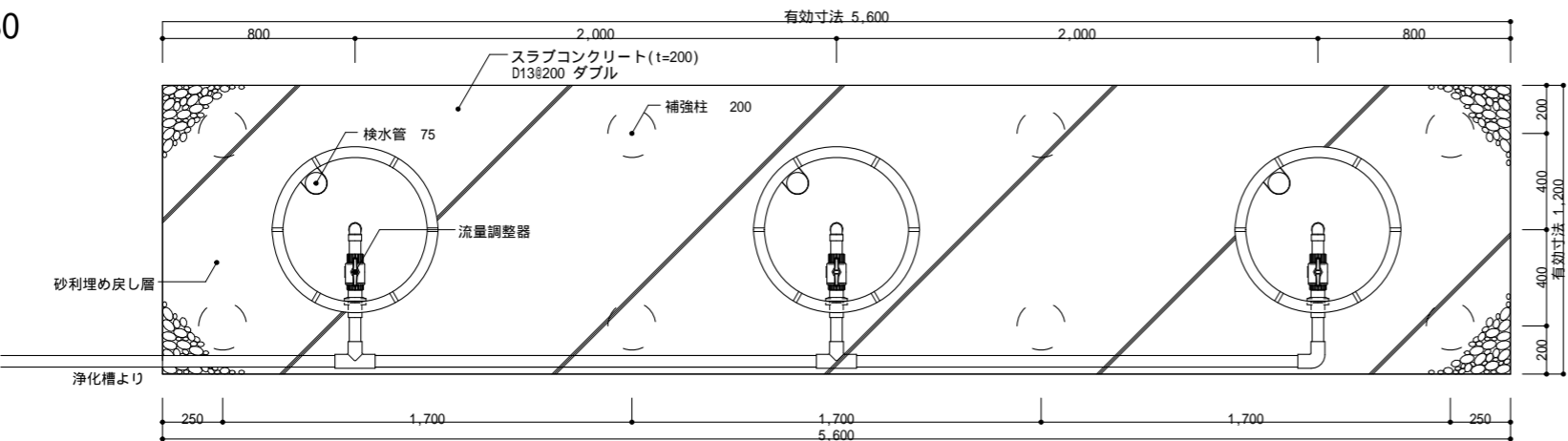


平面図1 1/30



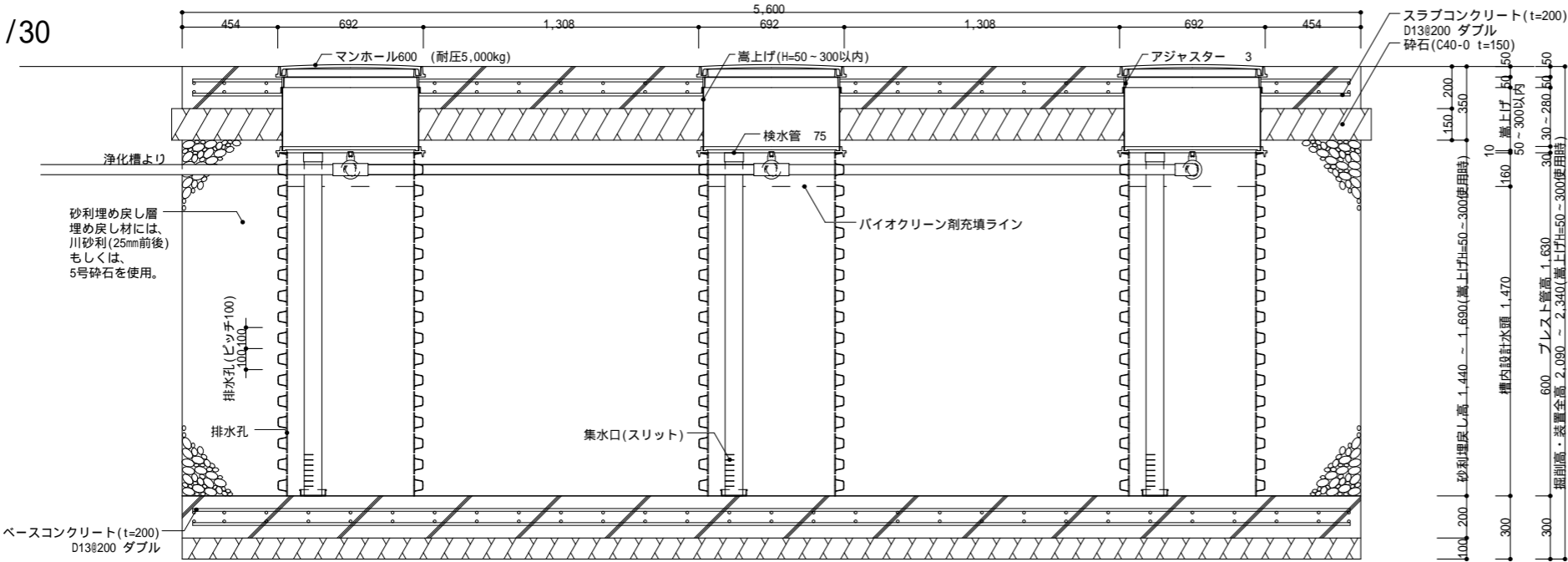
工 事 仕 様 書	
処 理 人 槽	合併浄化槽 21～30人槽用 重耐圧仕様
システム構成	692 (mm) H=2,050 x 3ユニット 嵩上げH=300使用時
有 効 寸 法	5.6 x 1.2 x 1.470 (m)
有 効 面 積	19.992 (㎡)
処理能力水量	6,110 (ℓ/日)

1. 敷地条件・地質状況・地下水位等により、槽寸法・槽形状が変更になる場合があります。

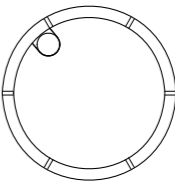
2. 当仕様は掘削壁面透水係数を2.50E-04 cm/sと設定し算出したものです。

3 アジャスターと鋼鉄製H枠を嵩上げ材の上にに取り付けた状態で埋設高さになるように嵩上げ材をカットしてください。この時、嵩上げ材についている枠は使用しません。

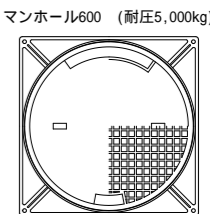
断面図 1/30



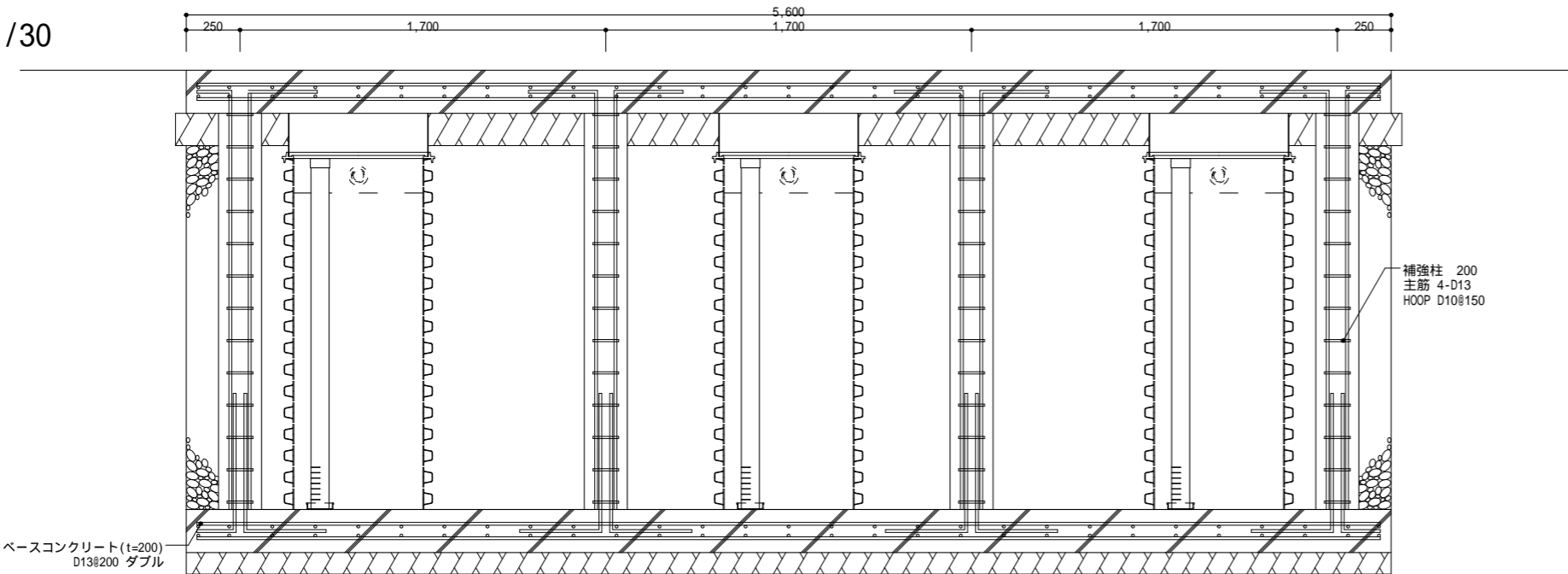
平面図2 1/30
プレスト管排水孔



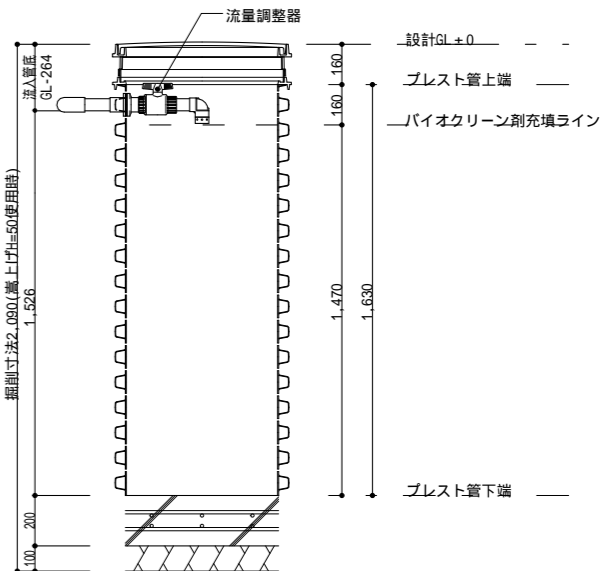
平面図3 1/30
上部マンホール



断面図 1/30



展開図 1/30
(最低嵩上げ高 H=50の場合)



備考	1 対応する合併浄化槽は、放流ポンプ付の浄化槽です。	バイオクリーンFタイプ 21～30人槽用 重耐圧仕様	製図	縮尺 1/30	株式会社大通バイオクリーン 〒981-4131 宮城県加美郡色麻町大字上新町117-37 TEL:0229-25-7871 FAX:0229-25-7872
	2 嵩上げは最低でも50mmは使用するものとし、最大でも300mm以内の使用に止める事。				